

De acordo com a Resolução-TSE n.º 23.600/2019, essa pesquisa está registrada no Tribunal Superior Eleitoral sob o n.º SP-06123/2024 para o cargo de Prefeito.



Pesquisa de Opinião Pública Município de Ribeirão Preto

Account Manager: Murilo Hidalgo

Metodologia

De acordo com a Resolução-TSE n.º 23.600/2019, essa pesquisa está registrada no Tribunal Superior Eleitoral sob o n.º SP-06123/2024 para o cargo de Prefeito.



De acordo com a Resolução-TSE n.º 23.600/2019, essa pesquisa está registrada no Tribunal Superior Eleitoral sob o n.º SP-06123/2024 para o cargo de Prefeito.

Metodologia

Curitiba, 11 de junho de 2024

Objetivo

Pesquisa de opinião pública realizada no município de Ribeirão Preto com o objetivo de: consultar à população sobre a situação eleitoral para o Executivo Municipal em 2024 e avaliação das administrações Municipal, Estadual e Federal.

Abrangência

Município de Ribeirão Preto.

Coleta de dados

Coleta de dados realizada através de entrevistas pessoais, entre os dias 05 e 10 de junho de 2024

Amostragem

A amostra é representativa da população da área pesquisada e foi selecionada em duas etapas. Na primeira etapa realizou-se um sorteio probabilístico das localidades onde as entrevistas foram realizadas através do método PPT (Probabilidade Proporcional ao Tamanho), considerando a população residente nas localidades como base para essa seleção. Na segunda etapa, a seleção dentro da localidade, foi feita utilizando-se quotas amostrais proporcionais, em função das seguintes variáveis: gênero, faixa etária, escolaridade e renda domiciliar mensal.

Tamanho da Amostra e Margem de Erro

Para a realização desta pesquisa foi utilizada uma amostra de 710 eleitores. Tal amostra representativa do município de Ribeirão Preto atinge um grau de confiança de 95,0% para uma margem estimada de erro de aproximadamente 3,8 pontos percentuais para os resultados gerais.

Auditoria e Qualidade

Coleta de dados realizada por equipe especializada e treinada pela Paraná Pesquisas, com experiência em pesquisas de opinião. O trabalho de cada entrevistador foi auditado em aproximadamente 20,0% para a garantia da qualidade dos dados coletados.



Situação Eleitoral para o Executivo Municipal

De acordo com a Resolução-TSE n.º 23.600/2019, essa pesquisa está registrada no Tribunal Superior Eleitoral sob o n.º SP-06123/2024 para o cargo de Prefeito.



De acordo com a Resolução-TSE n.º 23.600/2019, essa pesquisa está registrada no Tribunal Superior Eleitoral sob o n.º SP-06123/2024 para o cargo de Prefeito.

Situação Eleitoral – Prefeito

ESPONTÂNEA



BASE: Eleitores do município de Ribeirão Preto (710)

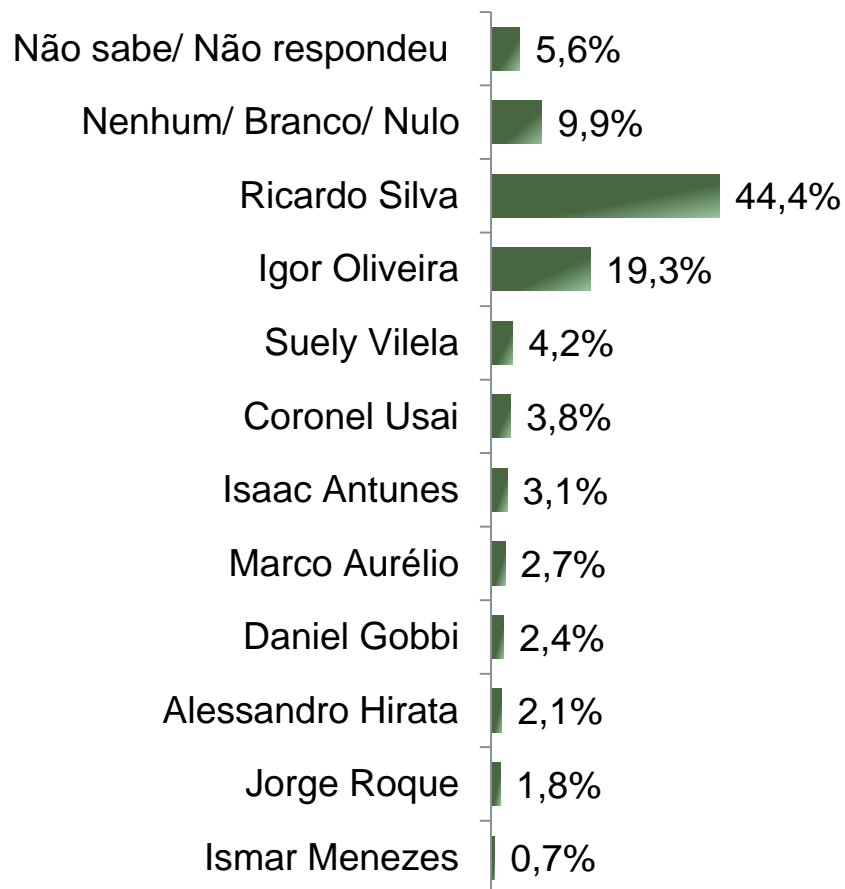
Se as eleições para Prefeito de Ribeirão Preto fossem hoje, em quem o(a) Sr(a) votaria?



De acordo com a Resolução-TSE n.º 23.600/2019, essa pesquisa está registrada no Tribunal Superior Eleitoral sob o n.º SP-06123/2024 para o cargo de Prefeito.

Situação Eleitoral – Prefeito

ESTIMULADA – Cenário 1



BASE: Eleitores do município de Ribeirão Preto (710)

Se as eleições para Prefeito de Ribeirão Preto fossem hoje e os candidatos fossem esses, em quem o(a) Sr(a) votaria?



Situação Eleitoral – Prefeito

ESTIMULADA – Cenário 1

De acordo com a Resolução-TSE n.º 23.600/2019, essa pesquisa está registrada no Tribunal Superior Eleitoral sob o n.º SP-06123/2024 para o cargo de Prefeito.

7

	Não sabe/ Não respondeu	Nenhum/ Branco/ Nulo	Ricardo Silva	Igor Oliveira	Suely Vilela	Coronel Usai	Isaac Antunes	Marco Aurélio	Daniel Gobbi	Alessandro Hirata	Jorge Roque	Ismar Menezes
Masculino	2,8%	11,4%	43,1%	17,8%	4,6%	5,2%	4,3%	2,8%	2,5%	1,5%	2,8%	1,2%
Feminino	8,1%	8,6%	45,5%	20,5%	3,9%	2,6%	2,1%	2,6%	2,3%	2,6%	1,0%	0,3%
De 16 a 24 anos	5,1%	7,7%	44,9%	25,6%	3,8%	1,3%	1,3%	1,3%	3,8%	2,6%	1,3%	1,3%
De 25 a 34 anos	3,1%	8,6%	42,2%	27,3%	3,9%	3,1%	3,9%	3,1%	0,8%	1,6%	1,6%	0,8%
De 35 a 44 anos	6,7%	8,7%	46,3%	18,8%	4,0%	4,7%	2,0%	3,4%	1,3%	1,3%	2,0%	0,7%
De 45 a 59 anos	6,8%	9,6%	45,2%	14,1%	5,1%	4,0%	4,0%	2,3%	4,0%	1,7%	2,8%	0,6%
60 anos ou mais	5,6%	12,9%	43,3%	16,3%	3,9%	4,5%	3,4%	2,8%	2,2%	3,4%	1,1%	0,6%
Ensino Fundamental	3,9%	7,8%	50,0%	24,5%	1,5%	2,9%	2,9%	2,0%	1,5%	0,0%	2,5%	0,5%
Ensino Médio	6,7%	9,8%	43,5%	20,6%	4,1%	4,8%	2,2%	2,5%	2,2%	1,0%	1,3%	1,3%
Ensino Superior	5,8%	12,0%	39,8%	11,5%	7,3%	3,1%	4,7%	3,7%	3,7%	6,3%	2,1%	0,0%
PEA	5,6%	9,6%	45,0%	17,5%	5,0%	3,8%	3,2%	3,2%	2,0%	2,6%	1,8%	0,8%
Não PEA	5,8%	10,6%	42,8%	23,6%	2,4%	3,8%	2,9%	1,4%	3,4%	1,0%	1,9%	0,5%

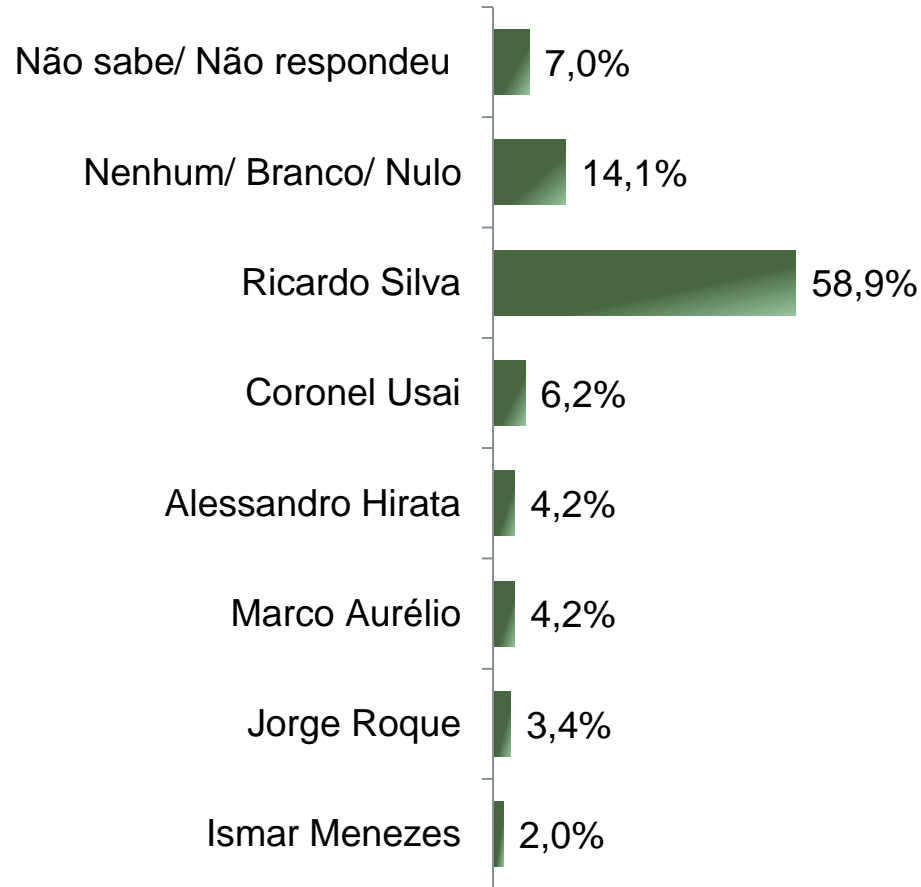
Se as eleições para Prefeito de Ribeirão Preto fossem hoje e os candidatos fossem esses, em quem o(a) Sr(a) votaria?



De acordo com a Resolução-TSE n.º 23.600/2019, essa pesquisa está registrada no Tribunal Superior Eleitoral sob o n.º SP-06123/2024 para o cargo de Prefeito.

Situação Eleitoral – Prefeito

ESTIMULADA – Cenário 2



BASE: Eleitores do município de Ribeirão Preto (710)

Se as eleições para Prefeito de Ribeirão Preto fossem hoje e os candidatos AGORA fossem esses, em quem o(a) Sr(a) votaria?



De acordo com a Resolução-TSE n.º 23.600/2019, essa pesquisa está registrada no Tribunal Superior Eleitoral sob o n.º SP-06123/2024 para o cargo de Prefeito.

Situação Eleitoral – Prefeito

ESTIMULADA – Cenário 2

	Não sabe/ Não respondeu	Nenhum/ Branco/ Nulo	Ricardo Silva	Coronel Usai	Alessandro Hirata	Marco Aurélio	Jorge Roque	Ismar Menezes
Masculino	5,8%	15,4%	56,0%	8,9%	3,1%	4,0%	4,6%	2,2%
Feminino	8,1%	13,0%	61,3%	3,9%	5,2%	4,4%	2,3%	1,8%
De 16 a 24 anos	6,4%	10,3%	61,5%	2,6%	7,7%	3,8%	5,1%	2,6%
De 25 a 34 anos	7,0%	12,5%	59,4%	4,7%	3,1%	7,0%	3,9%	2,3%
De 35 a 44 anos	7,4%	12,1%	61,1%	7,4%	2,0%	3,4%	4,7%	2,0%
De 45 a 59 anos	6,8%	17,5%	57,1%	7,9%	2,8%	2,3%	2,8%	2,8%
60 anos ou mais	7,3%	15,2%	57,3%	6,2%	6,7%	5,1%	1,7%	0,6%
Ensino Fundamental	4,4%	11,8%	69,1%	4,9%	1,5%	3,9%	3,4%	1,0%
Ensino Médio	7,9%	13,3%	57,1%	8,3%	3,5%	4,4%	2,9%	2,5%
Ensino Superior	8,4%	17,8%	50,8%	4,2%	8,4%	4,2%	4,2%	2,1%
PEA	7,8%	13,1%	58,2%	6,4%	4,6%	4,2%	3,4%	2,4%
Não PEA	5,3%	16,3%	60,6%	5,8%	3,4%	4,3%	3,4%	1,0%

Se as eleições para Prefeito de Ribeirão Preto fossem hoje e os candidatos AGORA fossem esses, em quem o(a) Sr(a) votaria?

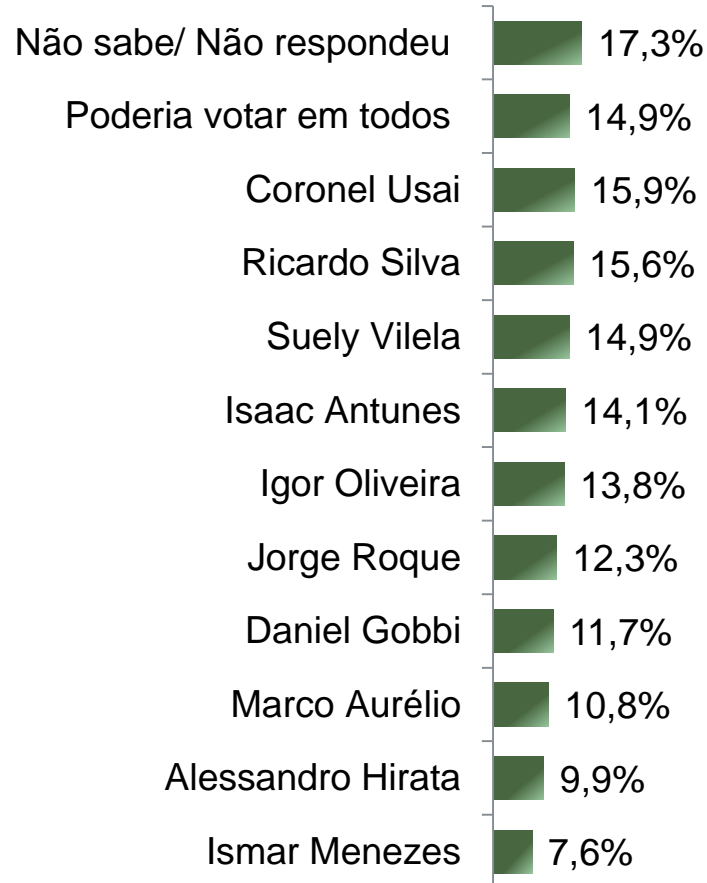


De acordo com a Resolução-TSE n.º 23.600/2019, essa pesquisa está registrada no Tribunal Superior Eleitoral sob o n.º SP-06123/2024 para o cargo de Prefeito.

Rejeição Eleitoral – Prefeito

ESTIMULADA – RM*

*Cada entrevistado poderia citar mais de 1 (um) candidato



BASE: Eleitores do município de Ribeirão Preto (710)

Se as eleições para Prefeito de Ribeirão Preto fossem hoje em qual/ quais desses candidatos o(a) Sr(a) NÃO VOTARIA DE JEITO NENHUM?



Impacto de apoios na decisão de votar em um candidato a Prefeito

De acordo com a Resolução-TSE n.º 23.600/2019, essa pesquisa está registrada no Tribunal Superior Eleitoral sob o n.º SP-06123/2024 para o cargo de Prefeito.



Impacto da indicação do _____ na decisão de votar em um candidato a Prefeito de Ribeirão Preto ESTIMULADA

De acordo com a Resolução-TSE n.º 23.600/2019, essa pesquisa está registrada no Tribunal Superior Eleitoral sob o n.º SP-06123/2024 para o cargo de Prefeito.

12

	Com certeza votaria	Poderia votar	Jamais votaria	Não sabe/ não opinou
Ex-Presidente Jair Bolsonaro	24,1%	30,0%	43,8%	2,1%
Governador Tarcísio de Freitas	22,8%	43,0%	30,1%	4,1%
Presidente Lula	16,9%	24,9%	55,5%	2,7%
Prefeito Duarte Nogueira	13,0%	39,0%	43,5%	4,5%

BASE: Eleitores do município de Ribeirão Preto (710)

O(A) Sr(a) com certeza votaria, poderia votar ou jamais votaria em um candidato indicado pelo _____?



Avaliação da Administração Municipal

De acordo com a Resolução-TSE n.º 23.600/2019, essa pesquisa está registrada no Tribunal Superior Eleitoral sob o n.º SP-06123/2024 para o cargo de Prefeito.

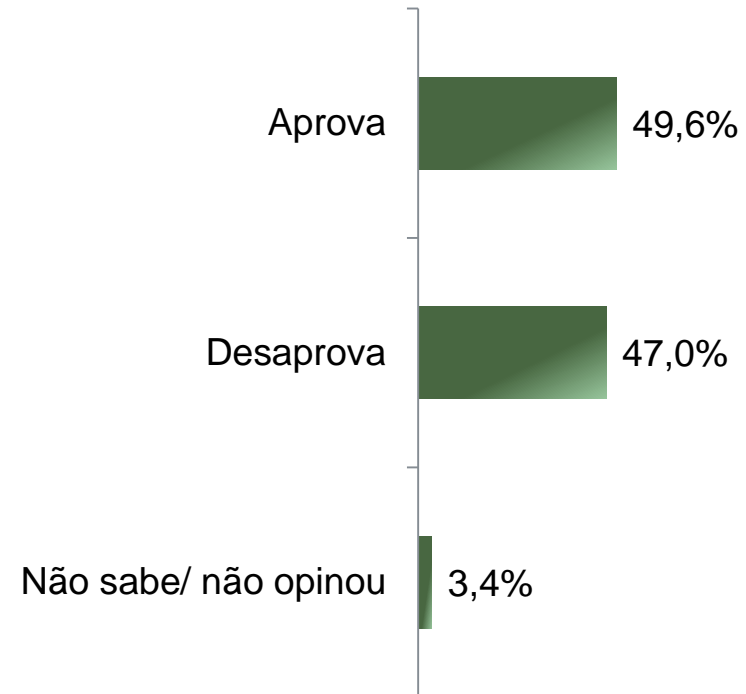
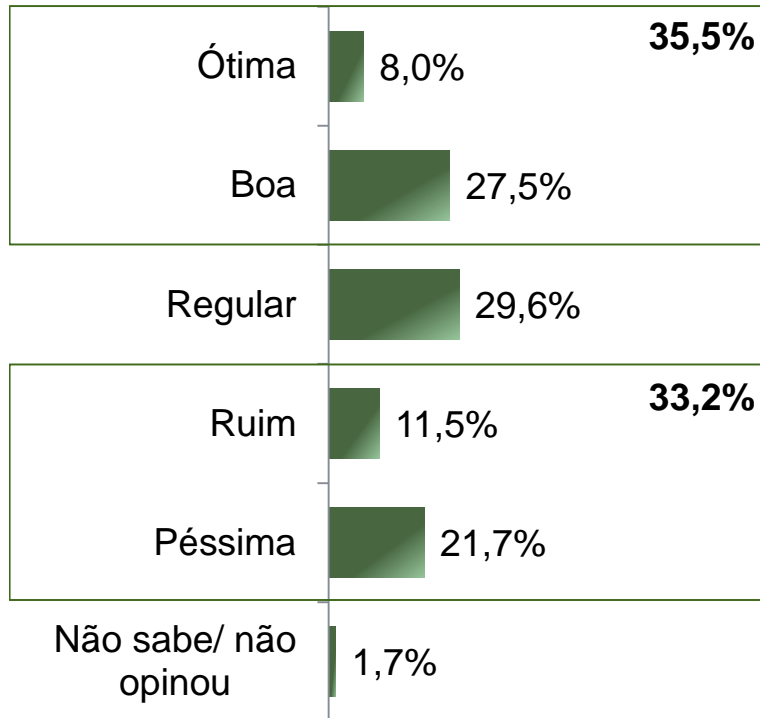


Avaliação e Aprovação da administração do Prefeito Duarte Nogueira

ESTIMULADA

De acordo com a Resolução-TSE n.º 23.600/2019, essa pesquisa está registrada no Tribunal Superior Eleitoral sob o n.º SP-06123/2024 para o cargo de Prefeito.

14



BASE: Eleitores do município de Ribeirão Preto (710)

A administração da Prefeito Duarte Nogueira está sendo ótima, boa, regular, ruim ou péssima?
De uma maneira geral, o(a) Sr(a) diria que aprova ou desaprova a administração da Prefeito Duarte Nogueira, até o momento?



Aprovação da administração do Prefeito Duarte Nogueira

ESTIMULADA

De acordo com a Resolução-TSE n.º 23.600/2019, essa pesquisa está registrada no Tribunal Superior Eleitoral sob o n.º SP-06123/2024 para o cargo de Prefeito.

15

	Aprova	Desaprova	Não sabe/ não opinou
Masculino	51,1%	47,4%	1,5%
Feminino	48,3%	46,8%	4,9%
De 16 a 24 anos	62,8%	33,3%	3,8%
De 25 a 34 anos	48,4%	46,9%	4,7%
De 35 a 44 anos	47,7%	48,3%	4,0%
De 45 a 59 anos	47,5%	49,2%	3,4%
60 anos ou mais	48,3%	50,0%	1,7%
Ensino Fundamental	47,1%	51,0%	2,0%
Ensino Médio	47,0%	49,2%	3,8%
Ensino Superior	56,5%	39,3%	4,2%
PEA	50,6%	46,2%	3,2%
Não PEA	47,1%	49,0%	3,8%

De uma maneira geral, o(a) Sr(a) diria que aprova ou desaprova a administração do Prefeito Duarte Nogueira, até o momento?



Avaliação da Administração Estadual

De acordo com a Resolução-TSE n.º 23.600/2019, essa pesquisa está registrada no Tribunal Superior Eleitoral sob o n.º SP-06123/2024 para o cargo de Prefeito.

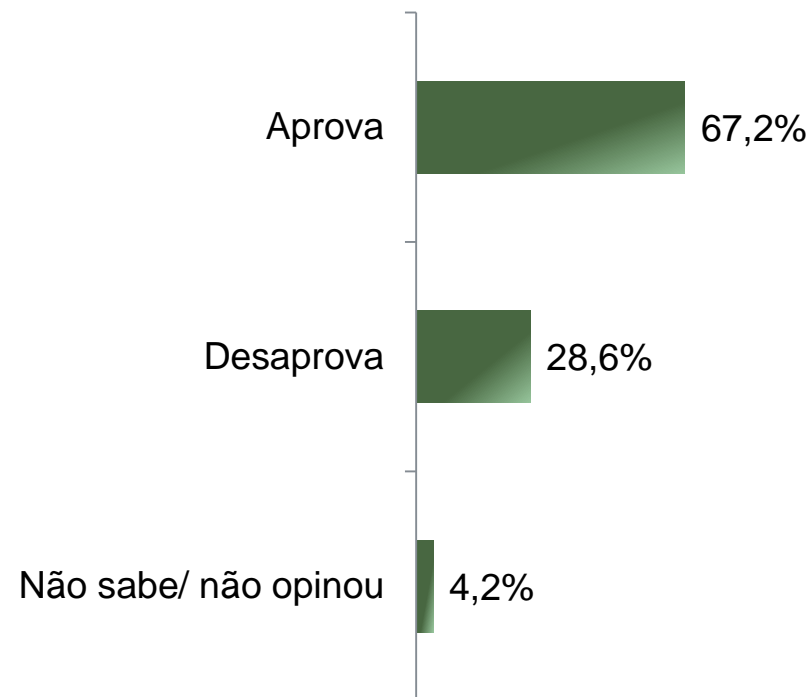
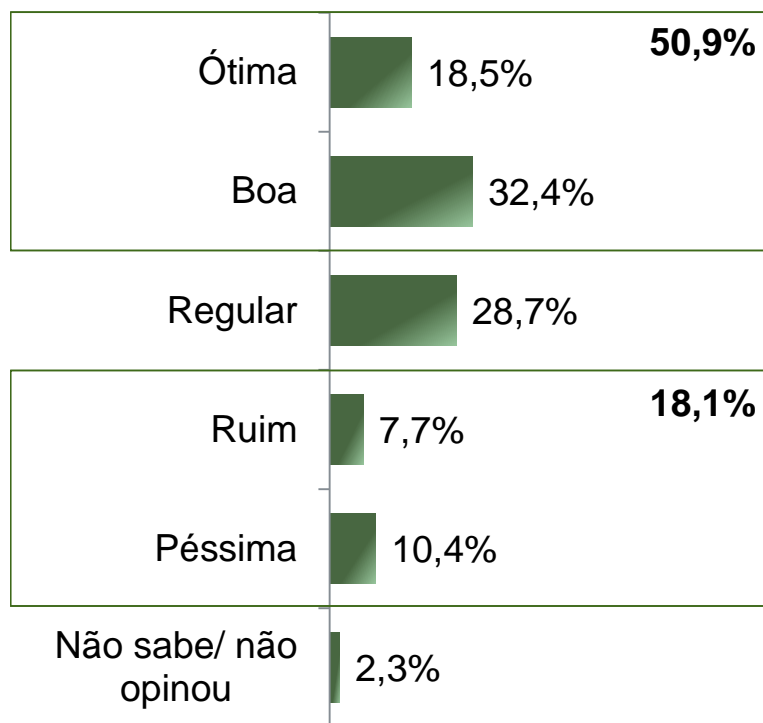


Avaliação e Aprovação da administração do Governador Tarcísio de Freitas

ESTIMULADA

De acordo com a Resolução-TSE n.º 23.600/2019, essa pesquisa está registrada no Tribunal Superior Eleitoral sob o n.º SP-06123/2024 para o cargo de Prefeito.

17



BASE: Eleitores do município de Ribeirão Preto (710)

A administração do Governador Tarcísio de Freitas está sendo ótima, boa, regular, ruim ou péssima?

De uma maneira geral, o(a) Sr(a) diria que aprova ou desaprova a administração do Governador Tarcísio de Freitas, até o momento?



Aprovação da administração do Governador Tarcísio de Freitas

ESTIMULADA

De acordo com a Resolução-TSE n.º 23.600/2019, essa pesquisa está registrada no Tribunal Superior Eleitoral sob o n.º SP-06123/2024 para o cargo de Prefeito.

18

	Aprova	Desaprova	Não sabe/ não opinou
Masculino	69,5%	28,6%	1,8%
Feminino	65,2%	28,6%	6,2%
De 16 a 24 anos	71,8%	20,5%	7,7%
De 25 a 34 anos	59,4%	35,9%	4,7%
De 35 a 44 anos	61,1%	34,2%	4,7%
De 45 a 59 anos	67,8%	29,9%	2,3%
60 anos ou mais	75,3%	20,8%	3,9%
Ensino Fundamental	67,6%	29,9%	2,5%
Ensino Médio	64,1%	30,2%	5,7%
Ensino Superior	71,7%	24,6%	3,7%
PEA	67,1%	28,5%	4,4%
Não PEA	67,3%	28,8%	3,8%

De uma maneira geral, o(a) Sr(a) diria que aprova ou desaprova a administração do Governador Tarcísio de Freitas, até o momento?



Avaliação da Administração Federal

De acordo com a Resolução-TSE n.º 23.600/2019, essa pesquisa está registrada no Tribunal Superior Eleitoral sob o n.º SP-06123/2024 para o cargo de Prefeito.

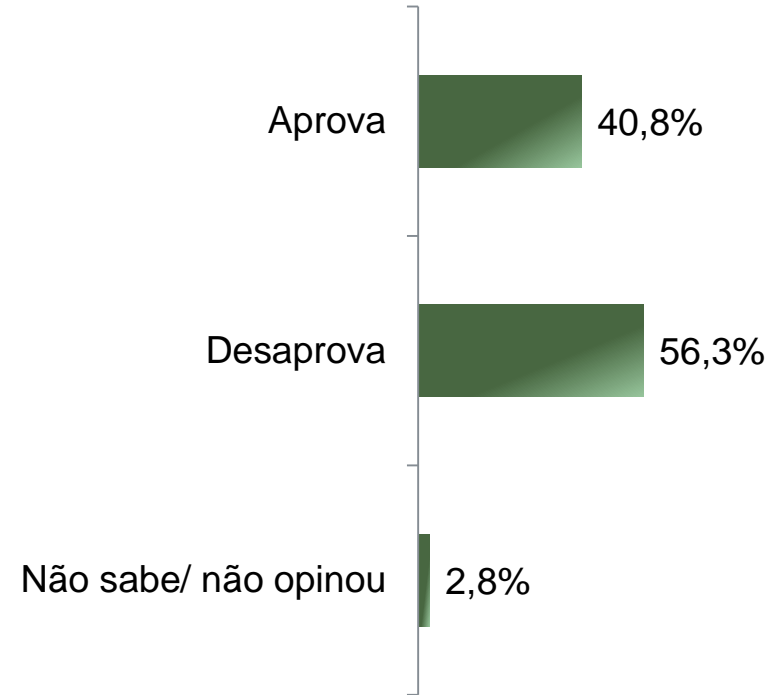
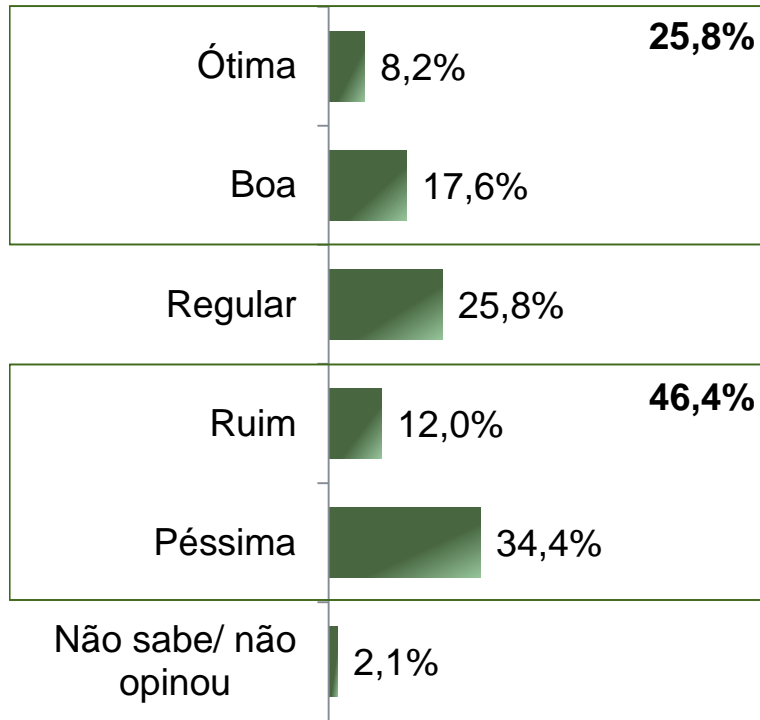


Avaliação e Aprovação da administração do Presidente Lula

ESTIMULADA

De acordo com a Resolução-TSE n.º 23.600/2019, essa pesquisa está registrada no Tribunal Superior Eleitoral sob o n.º SP-06123/2024 para o cargo de Prefeito.

20



BASE: Eleitores do município de Ribeirão Preto (710)

A administração do Presidente Lula está sendo ótima, boa, regular, ruim ou péssima?
De uma maneira geral, o(a) Sr(a) diria que aprova ou desaprova a administração do Presidente Lula, até o momento?



Aprovação da administração do Presidente Lula

ESTIMULADA

De acordo com a Resolução-TSE n.º 23.600/2019, essa pesquisa está registrada no Tribunal Superior Eleitoral sob o n.º SP-06123/2024 para o cargo de Prefeito.

21

	Aprova	Desaprova	Não sabe/ não opinou
Masculino	36,6%	60,9%	2,5%
Feminino	44,4%	52,5%	3,1%
De 16 a 24 anos	53,8%	44,9%	1,3%
De 25 a 34 anos	37,5%	60,2%	2,3%
De 35 a 44 anos	37,6%	59,7%	2,7%
De 45 a 59 anos	39,5%	57,6%	2,8%
60 anos ou mais	41,6%	54,5%	3,9%
Ensino Fundamental	56,4%	42,2%	1,5%
Ensino Médio	34,3%	62,5%	3,2%
Ensino Superior	35,1%	61,3%	3,7%
PEA	38,8%	58,2%	3,0%
Não PEA	45,7%	51,9%	2,4%

De uma maneira geral, o(a) Sr(a) diria que aprova ou desaprova a administração do Presidente Lula, até o momento?





Obrigado pela atenção!